

DOWNLED SLIM



SLIM DOWN-LED
REDONDO BLANCO
Y GRIS **6W**



SLIM DOWN-LED
CUADRADO BLANCO
Y GRIS **6W**



SLIM DOWN-LED
REDONDO BLANCO
Y GRIS **9W**



SLIM DOWN-LED
CUADRADO BLANCO
Y GRIS **9W**



SLIM DOWN-LED
REDONDO BLANCO
Y GRIS **12W**



SLIM DOWN-LED
CUADRADO BLANCO
Y GRIS **12W**



SLIM DOWN-LED
REDONDO BLANCO
Y GRIS **20W**



SLIM DOWN-LED
CUADRADO BLANCO
Y GRIS **20W**



SLIM Down-LED redondo 9W



colores disponibles



blanco



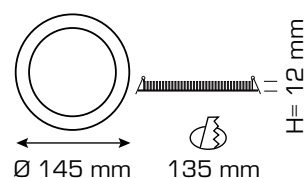
gris

Downlight redondo de 9W para empotrar

Cuerpo fabricado en aluminio

Difusor en polimetilmetacrilato (PMMA)

Driver externo (incluido)



Potencia: 9W

Medida de corte: Ø135mm

Índice UGR: <19

IRC: > 80

Dimensiones: Ø145mm x12mm

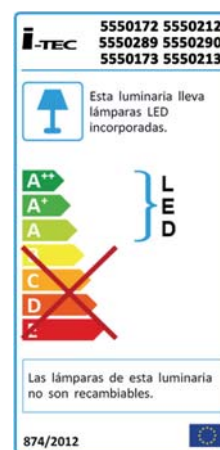
Temperatura de color: 3200 °K-4200 °K-6500°K

Flujo Luminoso: 890-990 lúmenes

Ángulo de apertura: 115°

Vida útil (aprox.): 30.000h ~ 50.000h

Alimentación: input: AC 85-265 50/60Hz
output: DC 28V 300mA ±5%



referencia	acabado	temp. K	lúmenes	medida exterior	altura	medida corte	grado IP
5550172	blanco	3200K	890lm	Ø145mm	12mm	Ø135mm	IP40
5550289	blanco	4200K	950lm	Ø145mm	12mm	Ø135mm	IP40
5550173	blanco	6500K	990lm	Ø145mm	12mm	Ø135mm	IP40
5550212	gris	3200K	890lm	Ø145mm	12mm	Ø135mm	IP40
5550290	gris	4200K	950lm	Ø145mm	12mm	Ø135mm	IP40
5550213	gris	6500K	990lm	Ø145mm	12mm	Ø135mm	IP40



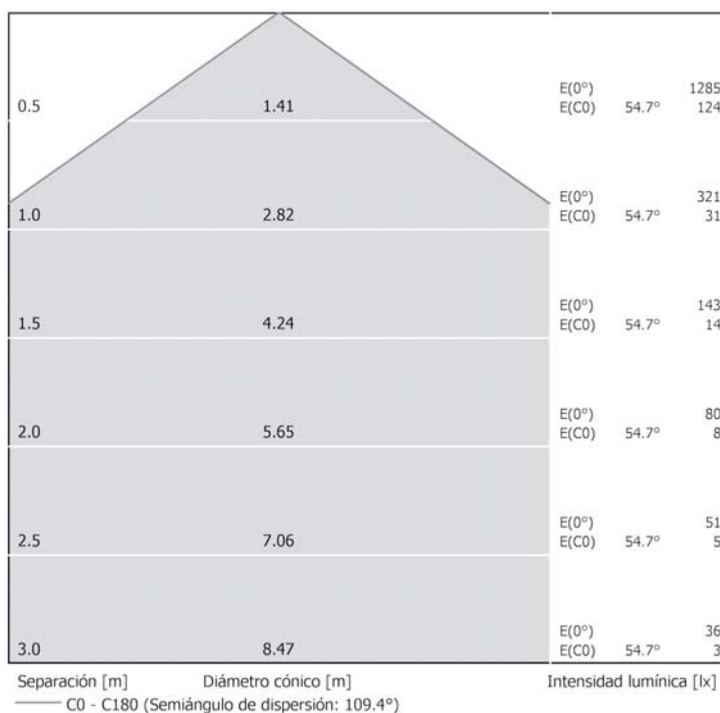
SLIM Down-LED redondo 9W

FOTOMETRÍAS

SLIM Down-LED redondo 9W



Diagrama Cónico



CDL Polar

