

PROYECTORES LED EXTERIOR




Proyector LED
Exterior IP65 **30W**



Proyector LED
Exterior IP65 **50W**



Proyector LED
Exterior IP65 **100W**



Proyector LED
Exterior IP65 **150W**



Proyector LED
Exterior IP65 **300W**



Proyector LED
Exterior IP65 **20W**
Con sensor



Proyector LED
Exterior IP65 **30W**
Con sensor



Proyector LED
Exterior IP65 **50W**
Con sensor

i-TEC[®]

CIF B37363025
Calle Rubiera, 40 - Polígono de los Villares
37184 SALAMANCA

Tfno.: +34 923 20 40 88
info@itec-factory.com

Proyector LED ext. 30W (IP65)



Proyector LED 30W para uso interior y exterior
IP65

Modelo RGB con mando a distancia incluido

Potencia: 30W

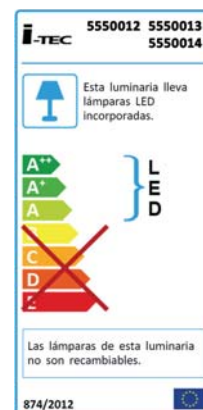
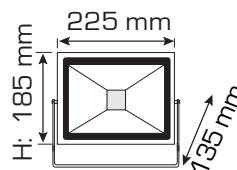
Dimensiones: 225x135x185mm

Temperatura de color: 3000°K-6400°K- RGB

Flujo Luminoso: 2180 °K - 2250°K lúmenes

Ángulo de apertura: 110°

Alimentación: AC 85~265V
DC 20~43V 900mA ±3%



referencia	watios	temp. K	ángulo apertura	acabado	lúmenes	grado IP
5550012	30W	3000K	110°	gris	2180lm	IP65
5550013	30W	6400K	110°	gris	2250m	IP65
5550014	30W	RGB	110°	gris	-----	IP65



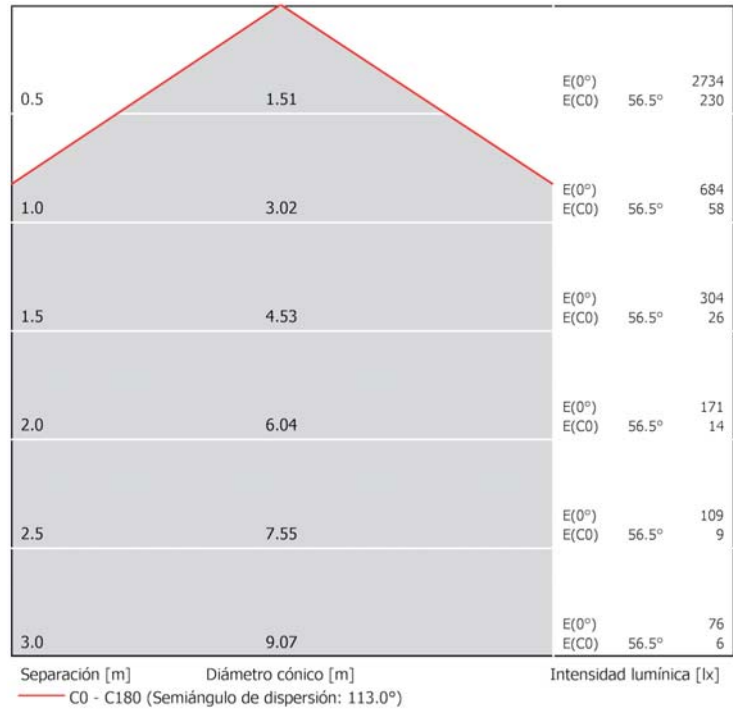
Proyector LED ext. 30W (IP65)

FOTOMETRÍAS

Proyector LED ext. 30W



Diagrama Cónico



CDL Polar

