

# PANELES LED



Panel LED 60x60  
**ULTRA 48W**



Panel LED 60x60  
**ECO 48W**



Panel LED 30x60  
**ULTRA 24W**



Panel LED 30x120  
**ULTRA 48W**



Panel LED 60x60  
**PLACA 52W**



Plafón LED 60x60  
**ULTRA 48W**



**KIT SUSPENSIÓN**



**KIT ESCAYOLA**



**DRIVER DIMMABLE**



**MARCO SUPERFICIE  
30X60 para paneles  
24W**



**MARCO SUPERFICIE  
30X120 para paneles  
48W**

**i-TEC®**

CIF B37363025  
Calle Rubiera, 40 - Polígono de los Villares  
37184 SALAMANCA

Tfno.: +34 923 20 40 88  
info@itec-factory.com

# Panel-LED 60X60 ULTRA 48W



Panel LED 60x60 para instalar en techo desmontable o tipo Armstrong

Cuerpo fabricado en aluminio

Difusor en polimetilmetacrilato (PMMA)

**VERSIÓN DIMMABLE DISPONIBLE**

**Potencia:** 48W

**Peso:** 3,7 Kg

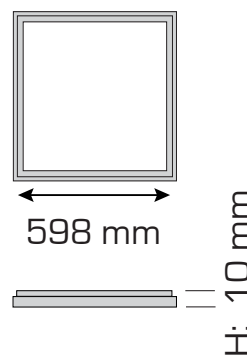
**Dimensiones:** 598x598x10 mm

**Temperatura de color:** 3000 °K

**Flujo Luminoso:** 3300 lúmenes

**Ángulo de apertura:** 160°

**Alimentación:** AC90~240V



referencia	watios	temp. K	ángulo apertura	acabado	lúmenes	grado IP
5550187	48W	3000K	160°	aluminio	3300lm	IP20



# Panel-LED 60X60 ULTRA 48W

## ACCESORIOS

Disponibles accesorios para versión **SUSPENSIÓN, EMPOTRABLE Y DIMMABLE** añada la referencia del que necesite en su pedido.



**KIT de Suspensión** (compuesto por 4 cables acerados + elementos de sujeción a techo)




referencia

5550169



**KIT para colocar en techo de escayola/pladur** (compuesto por 4 pinzas)



referencia

5550374



**Driver dimmable 0-10V**



referencia	rango	entrada	salida
5550375	1-10V	AC 100~240V 50/60Hz	DC 30~42V 1200mA ±5%

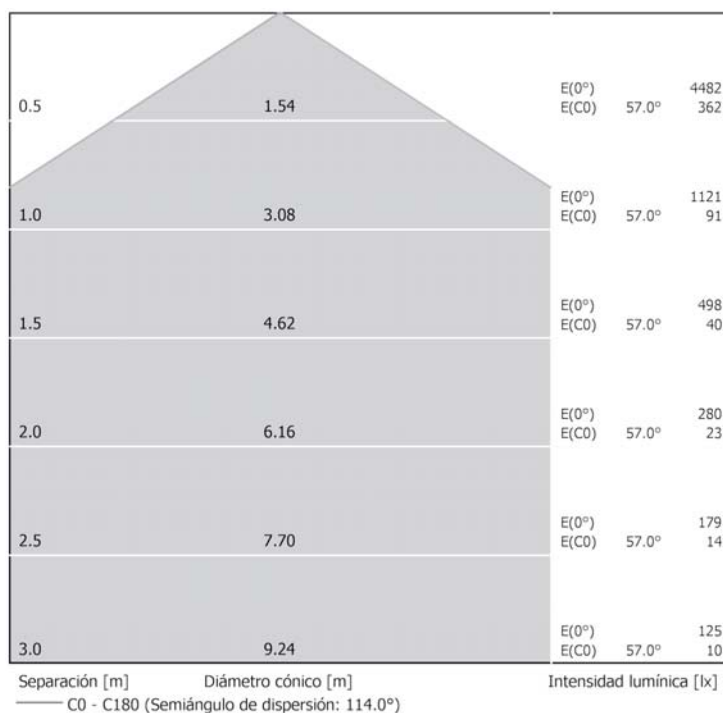
# Panel-LED 60X60 ULTRA 48W

## FOTOMETRÍAS

Panel LED 60x60 48W ULTRA - 3000K



Diagrama Cónico



CDL Polar

